

.pt

Alteração de Entidade Gestora

Chave de transferência



O que é a chave de transferência?

A **chave de transferência** é um código único que se encontra associado a cada domínio registado sob .pt, a qual permite a uma nova entidade gestora assumir a gestão desse domínio.

Nota: Após uma chave ser usada para assumir a gestão, o sistema do .PT gera um novo código, de forma automática.

Quem pode obter?

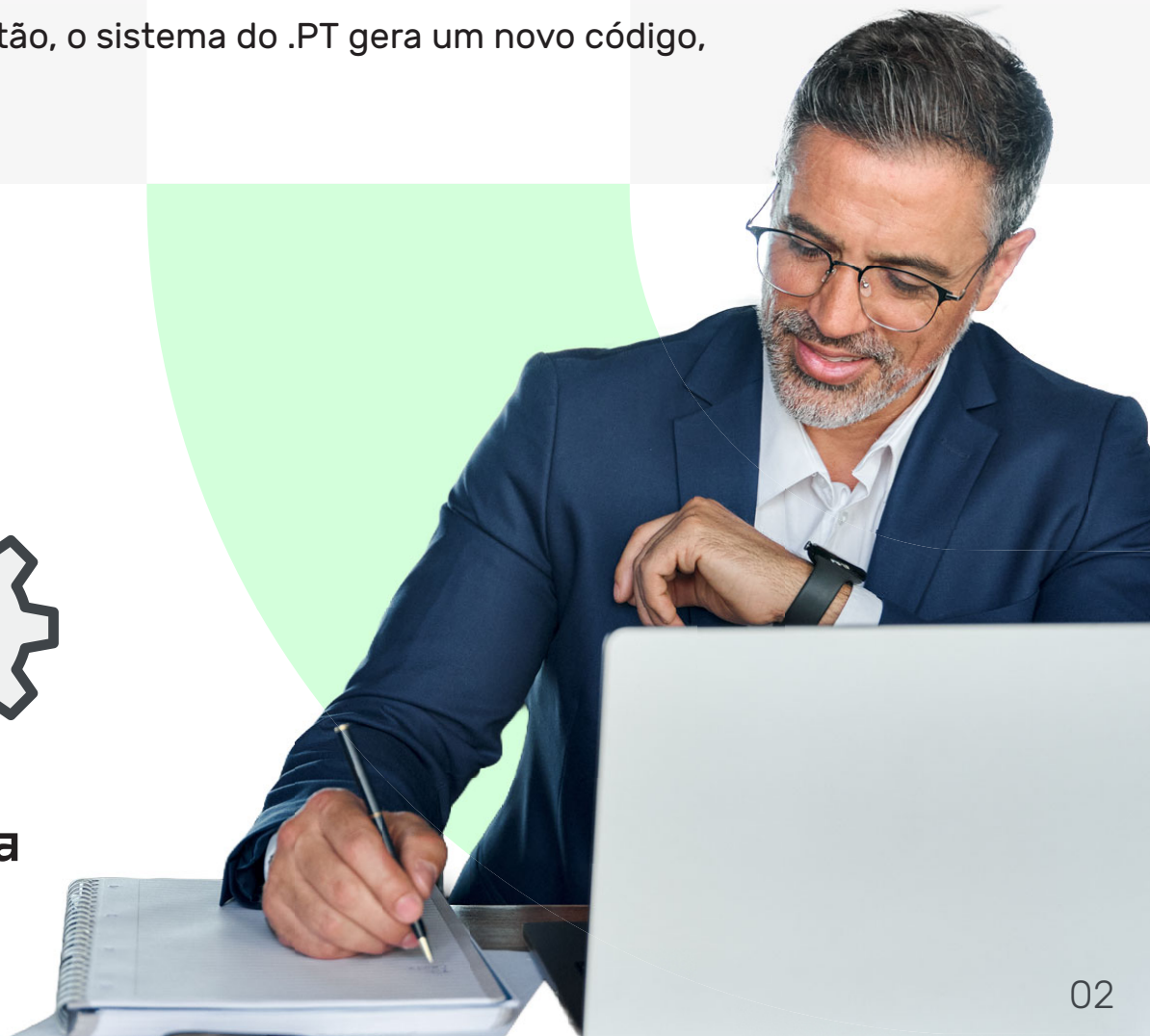


Titular
do domínio

ou



Atual Gestora
do domínio

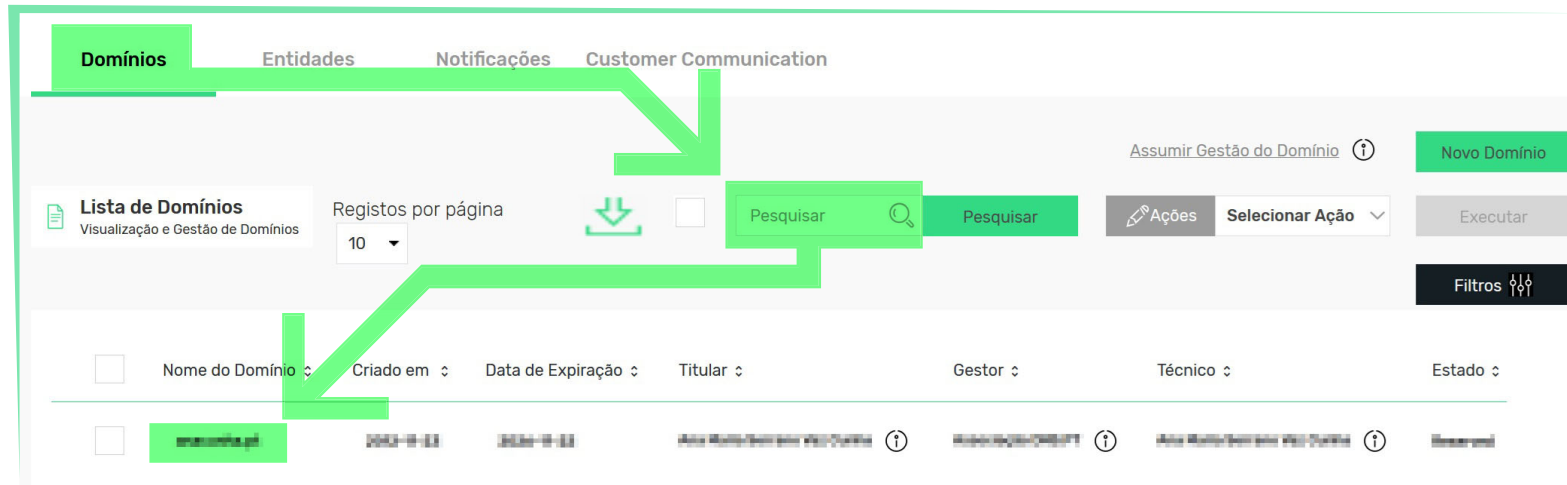


Como obter a chave de transferência:

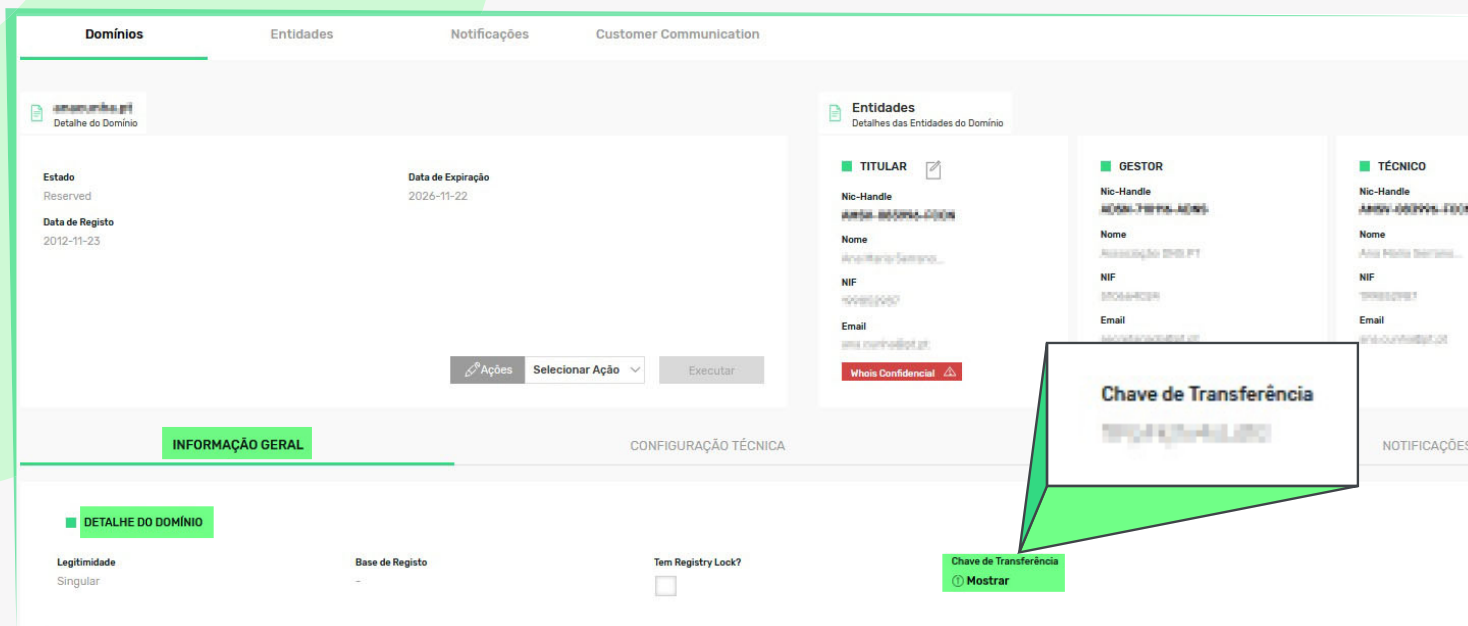
1. Aceder a www.pt.pt; ➤
2. Clicar em **Área Reservada**; ➤
3. Aceder com as **credenciais predefinidas** (username/palavra-passe)

The image shows a tablet displaying the .pt website. The browser address bar shows 'pt.pt/pt/'. The website header includes 'Somos a bandeira de Portugal na internet', the '.pt' logo, and navigation links for 'Registar Domínio', 'Área Reservada', 'PT', 'EN', and a search icon. The main content area features a search bar with the placeholder 'registe aqui o nome do seu site' and a 'Pesquisar' button. Below the search bar, the text 'Somos mais .pt' is displayed. A callout box on the right side of the screen shows a message: 'Está a aceder ao novo Sistema de Registo e Gestão de Domínios .PT, caso esta seja a primeira vez que visita esta nova plataforma, deverá criar um novo utilizador aqui.' Below this message is the .pt logo and a login form with fields for 'USERNAME' (with the placeholder 'Insira o seu username') and 'PALAVRA-PASSE' (with the placeholder 'Insira a sua palavra-passe' and an eye icon for visibility). A green 'Iniciar Sessão' button is positioned below the password field. At the bottom of the callout box, there are links for 'Criar Utilizador' and 'Esqueceu-se da sua Palavra-passe?'. The bottom of the tablet screen shows the .pt logo and a decorative graphic of colorful dots and a person's head.

4. No separador “Domínios” pesquisar e seleccionar o domínio pretendido;



5. No separador “Informação Geral”, na secção “Detalhe do Domínio” encontrará o campo “Chave de transferência”. Clicar em “Mostrar” para visualizar a chave pretendida;



6. Anotar a chave e fornecer a mesma à nova entidade gestora

Como pode a nova gestora assumir a gestão do domínio:

.pt

1. Aceder a www.pt.pt; ➤
2. Clicar em **Área Reservada**; ➤
3. Aceder com as **credenciais predefinidas** (username/palavra-passe)

pt.pt

Somos a bandeira de Portugal na internet

.pt

Registar Domínio | Área Reservada | PT EN | Q

registe aqui o nome do seu site

.pt

Pesquisar

Somos mais .pt

Está a aceder ao novo Sistema de Registo e Gestão de Domínios .PT, caso esta seja a primeira vez que visita esta nova plataforma, deverá criar um novo utilizador **aqui**.

.pt

USERNAME

Insira o seu username

PALAVRA-PASSE

Insira a sua palavra-passe

Iniciar Sessão

Criar Utilizador

Esqueceu-se da sua Palavra-passe?

PT | EN

.pt

4. No separador “Domínios” clicar em “Assumir Gestão do Domínio”;

Domínios Entidades Notificações Customer Communication

Assumir Gestão do Domínio ⓘ Novo Domínio

Lista de Domínios Visualização e Gestão de Domínios

Registos por página 10

Pesquisar Pesquisar

Ações Selecionar Ação

Executar

Filtros

<input type="checkbox"/>	Nome do Domínio	Criado em	Data de Expiração	Titular	Gestor	Técnico	Estado
<input type="checkbox"/>	www.empresa.pt	2023-09-11	2024-09-11	Alta Multi-Domínio Web/Cloud	ADMINISTRADOR@PT	Alta Multi-Domínio Web/Cloud	Reservado

5. Na janela que surge, colocar o **nome do domínio**, a **chave de transferência** e clicar em “Confirmar”;

Assumir gestão do Domínio. Transferir gestão do domínio

IMPORTAR LISTA DE DOMÍNIOS
Por favor carregue um ficheiro de excel. [Template de Ficheiro](#)

Explorar... Nenhum ficheiro selecionado.

LISTA DE DOMÍNIOS
Os seguintes domínios serão afetados por esta ação

Nome	Código

Cancelar Confirmar

6. A alteração de gestão foi concluída.

✔ Ação concluída. A administração dos domínios selecionados foram transferidos com sucesso para si. Pode validar o ficheiro com os resultados [aqui](#).

.pt

**Estamos
conectad@s**

Obrigad@!

